







# Primazzi

PASTILHAS

## COMO FAZER?

-  A superfície deverá estar bem nivelada e limpa.
-  Aplique argamassa usando escariadeira de dentes finos, espalhando de forma uniforme.
-  Assente as placas de pastilhas Primazzi pressionando-as com um taco de madeira aparelhada ou desempenadeira de madeira, para que as pastilhas fiquem niveladas e tenham seus espaços e juntas preenchidos.
-  Para terminar, dê o acabamento final com a própria argamassa usada no assentamento, limpando o excesso com um pano úmido.

## IMPORTANTE

- ◆ Não exagere na quantidade de detergente. Diluições de 1:20 a 1:30 são suficientes.
- ◆ Nunca utilize esponjas ásperas para a limpeza;
- ◆ Todos os produtos devem ser diluídos em água limpa;
- ◆ Não use em hipótese alguma produtos que contenham ácido fluorídrico (produtos de limpeza de alumínio ou xampu para pedras) nem produtos a base de cloro (água sanitária);
- ◆ Nunca utilize ácido muriático;
- ◆ Nunca faça uso de sabão em pó.